



Module U7



BLOC-NOTES

Direction Technique Nationale





Sommaire





L'éducateur, le public et le jeu

-  La connaissance des U7 3
-  La connaissance du joueur dans le jeu 4

L'éducateur et l'entraînement

-  La démarche pédagogique 5
-  La séance U7 6

L'éducateur et l'accompagnement

-  L'accueil des U7 7
-  Le responsable de plateau 8
-  Les comportements attendus de l'éducateur 9
-  Le climat d'entraînement 10

La boîte à idées



La connaissance des U7

FICHE DE REFLEXION

Quelles sont *les caractéristiques d'un enfant de 5-6 ans (U7)* dans les domaines suivants ?

Au plan social	Au plan physique	Au plan psychologique

Quels sont *les comportements pédagogiques qu'il vous semblerait pertinents de mettre en place à l'entraînement* pour améliorer les constats ci-dessus ?

INCIDENCES PÉDAGOGIQUES

--



La connaissance du joueur dans le jeu

FICHE DE REFLEXION

Quelles sont les caractéristiques du joueur U7 dans le jeu ?

Au plan offensif	Au plan défensif

OBJECTIFS D'APPRENTISSAGE

OBJECTIFS D'APPRENTISSAGE		



La démarche pédagogique

FICHE D'OBSERVATION

Quelles sont les interventions pédagogiques (verbales ou non) d'un éducateur durant une séance ?

LES DIFFERENTES ETAPES		
Avant	Prise en main	
	Présentation du jeu	
Pendant	Animation du jeu	
	Correction	
	Régulation du jeu	
Après	Bilan	



La séance U7

FICHE D'OBSERVATION

Partie	Durée	Procédés d'entraînement	Objectifs spécifiques	Méthodes pédagogiques
Pause - Hydratation				
Pause - Hydratation				
Commentaire				



L'accueil des U7

FICHE DE REFLEXION

Discuter les affirmations suivantes :

Un éducateur dédié à l'accueil des parents et enfants semble indispensable
Disposer d'un endroit spécifique et réservé aux U6/U7 pour les accueillir avant et après l'entraînement n'est pas indispensable
Un éducateur pour 10 enfants serait le chiffre idéal pour bien les encadrer
Les femmes seraient les plus à-mêmes d'animer les séances avec les U6/U7
Le besoin de sécurité est un enjeu fort chez les U6/U7



Le responsable du plateau

FICHE DE REFLEXION

Avant	
Préparer J-2	
Préparer et accueillir (H-1)	
Pendant	
Après	



Les comportements attendus de l'éducateur

FICHE DE REFLEXION

Quels sont les comportements et attitudes de l'éducateur durant le plateau ?

PENDANT LA RENCONTRE

PAUSE COACHING

FIN DU PLATEAU

L'EDUCATEUR, ET L'ACCOMPAGNEMENT



Le climat d'entraînement

Définissez ce qu'est, pour vous, un bon éducateur !



La boîte à idées



Ce livret appartient à :
